


NR:4324 005 Bezeichnung: TA-SL Gruppe: Vacumat-Elektrik Super Jahr: 86 Typ: A,B,C

**TA-SL
WOLF-„Vacu-Electric-
Super“**

Typen-Nr. Serien A - B : 4324 000
Typen-Nr. Serie C : 4324 005
Serien-Nr. siehe Typenschild



TECHNISCHE DATEN

Gerät

Schnittbreite
Schnitthöhen
Räder
Chassis
Prüfzeichen

Serie A u. B

38 cm
25, 40, 55 und 70 mm
Kugelgelagert, 170 mm Ø
Stahlblech, 2 mm dick
VDE, ÖV, SEV

Motor

Spannung
Nennstrom
Leistung
Schutzart
Drehzahl
Kondensator
Gewicht betriebsbereit

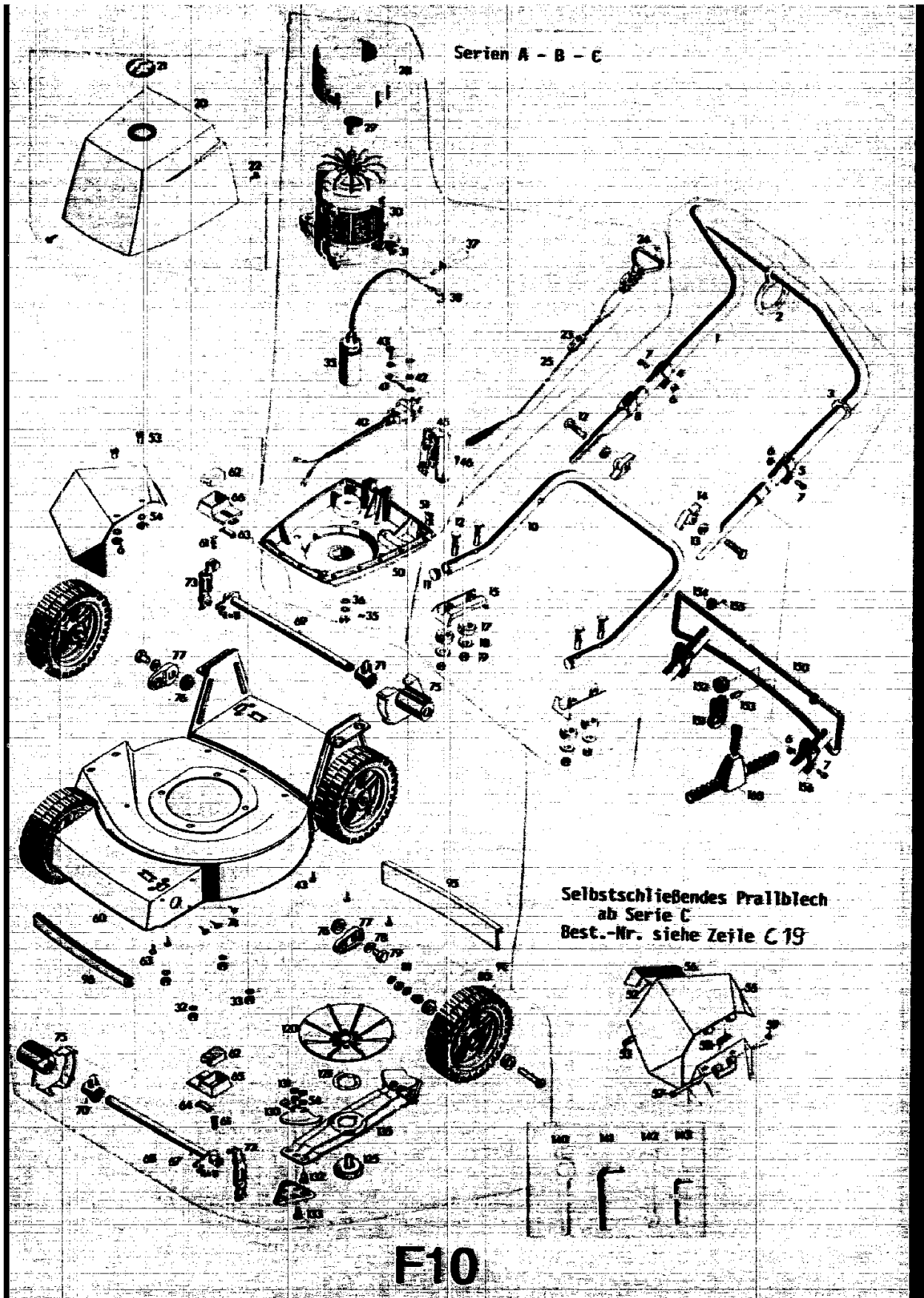
Einphasen-Wechselstrommotor

220 V Wechselstrom
4,5 A, ab Serie C 5,0 A
900 W
P33/IP 00
2810 1 / min.
10 Mikrofarad
206 N (21 kg)

F 9

NR:4324 005 Bezeichnung: TA-SL Gruppe: Vacumat-Elektrik Super Jahr: 86 Typ: A,B,C

Serien A - B - C



Selbstschließendes Prallblech
ab Serie C
Best.-Nr. siehe Zeile C 19

F10

NR:4324 005 Bezeichnung: TA-SL Gruppe: Vacumat-Elektrik Super Jahr: 86 Typ: A,B,C

ERSATZTEILE - GERÄT TA-SL

| Bild-Nr. | Bestell-Nr. Serie B | Einzelteilbezeichnung | Stückzahl Gruppe / Gerät | Bestell-Nr. Serie A |
|----------|------------------------|-------------------------------------|-----------------------------|------------------------|
| 1 | 4324 014 | Griffoberteil | 1 | |
| 5 | 4361 113 | Halteklammer | 1 | |
| 6 | 0016 641 | Mut-Mutter M6 DIN 1587 | 1 | |
| 7 | 0012 149 | Zylinderschr. AM 6x14 DIN 84 | 1 | |
| 6 | 0016 641 | Mut-Mutter M6 DIN 1587 | 2 | |
| 7 | 0012 149 | Zylinderschr. AM 6x14 DIN 84 | 2 | |
| 150 | 4549 010 | Drahtbügel kpl. | 1 | |
| 151 | 4549 200 | Rollenhalter | 1 | |
| 152 | 4549 201 | Rolle | 1 | |
| 153 | 0018 770 | Zylinderstift 6x20 DIN 7 | 1 | |
| 154 | 4549 202 | Schelle | 2 | |
| 155 | 0015 330 | Blechschrabe B 2,9x9,5 | 2 | |
| 156 | 4549 100 | Halteklammer | 2 | |
| - | 4549 000 | Kabelführung kpl. VK 46 | 1 | |
| 160 | 4550 000 | Zugentlastung kpl. VK-Z | 1 | |
| 10 | 4324 100 | Griffunterteil | 1 | |
| 11 | 4373 103 | Abschlußkappe | 2 | |
| 12 | 0013 523 | Halbr.schr. M 8x45 DIN 607 | 6 | |
| 13 | 0017 275 | Hohlscheibe 8,5/15 Ø | 2 | |
| 14 | 0016 715 | Flügelmutter M8 | 2 | |
| 15 | 4373 102 | Isolierstück | 2 | |
| 17 | 4311 118 | Isolierscheibe | 4 | |
| 18 | 0017 291 | Scheibe A 8,4 DIN 9021 | 4 | |
| 19 | 0016 378 | Stopmutter M8 | 4 | |
| 20 | 4319 068 | Abdeckhaube m. Etiketten u. Sichtf. | 1 | |
| 21 | 4307 304 | Sichtfenster | 1 | |
| 22 | 0015 652 | Linienblechschr. B 4,2x9,5 | 4 | |
| 23 | 4311 198 | Verstellasche | 1 | |
| 24 | 4304 112 | Schaltgriff | 1 | |
| 25 | 4311 020 | Seilzug mit Feder | 1 | |
| - | 4304 054 | Seilzug kpl. | 1 | |
| 28 | - | Lüfterhaube | 1 | 4367 304 |
| 29 | 4319 226 | Sichtscheibe | 1 | 4319 207 |
| 30 | 4324 055 | Motor kpl. mit Bild-Nr. 29 u. 31 | 1 | 4324 050 |
| 31 | 4311 200 | Schwingenisolator | 1 | |
| 32 | 0017 851 | Zahnscheibe A 8,4 DIN 6797 | 1 | |
| 33 | 0016 213 | 6kt.-Mutter M8 DIN 934 | 1 | |
| - | 4311 062 | Schwingenisolator m. Befestigung | 4 | F11 |

- 2 -

| Bild-Nr. | Bestell-Nr. | Einzelteil-Bezeichnung | Stückzahl Gruppe / Gerät |
|----------|-------------|------------------------|-----------------------------|
|----------|-------------|------------------------|-----------------------------|

| | | | |
|----|----------|------------------------------|---|
| 35 | 1049 040 | Kondensator mit Befestigung | 1 |
| 36 | 0017 001 | Scheibe | 1 |
| 37 | 4308 123 | Kupplungsstück | 1 |
| 38 | 4311 124 | Flachsteckverbinder | 1 |
| 40 | 4311 215 | Motoranschlußkabel | 1 |
| 40 | 4363 203 | Motoranschlußkabel (Schweiz) | 1 |
| 41 | 6221 202 | Klemmleiste | 1 |
| 42 | 0017 120 | Scheibe 5,3 DIN 125 | 2 |
| 43 | 0015 333 | Zylinderblechschr. B 4,2x16 | 5 |
| 45 | 4319 103 | Schalter & Amp. | 1 |
| 46 | 0015 341 | Zylinderblechschr. B 4,2x13 | 2 |

| | | | |
|----|----------|------------|---|
| 50 | 4319 308 | Isolierung | 1 |
| 51 | 4367 206 | Klammer | 4 |

| | | | |
|---|----------|-------------------------|---|
| - | 4319 059 | Isolierung mit Klammern | 1 |
|---|----------|-------------------------|---|

| | | | |
|----|----------|----------------------------|---|
| 6 | 0016 405 | 4kt.-Mutter M6 DIN 557 | 2 |
| 53 | 0012 253 | Linsenschr. AM 6x10 DIN 85 | 2 |
| 54 | 0017 849 | Zahnscheibe A 6,4 DIN 6797 | 2 |
| 55 | 4115 303 | Prallblech | 1 |

| | | | |
|---|----------|----------------------------|---|
| - | 4115 055 | Prallblech mit Befestigung | 1 |
|---|----------|----------------------------|---|

| | | | |
|----|----------|--------------|---|
| 60 | 4324 010 | Chassis kpl. | 1 |
| 61 | 4270 209 | Feder | 2 |
| 62 | 4126 103 | Knopf | 2 |

| | | | |
|----|----------|-----------------|---|
| 63 | 0012 914 | Halbrundschaube | 2 |
| 64 | 4126 105 | Sichtfenster | 1 |
| 65 | 4126 104 | Haube | 1 |

| | | | |
|---|----------|-----------------------|---|
| - | 4170 054 | Haube mit Befestigung | 1 |
|---|----------|-----------------------|---|

| | | | |
|----|----------|-----------------|---|
| 63 | 0012 914 | Halbrundschaube | 2 |
| 64 | 4126 105 | Sichtfenster | 1 |
| 66 | 4324 104 | Haube | 1 |

| | | | |
|---|----------|-----------------------|---|
| - | 4324 054 | Haube mit Befestigung | 1 |
|---|----------|-----------------------|---|

F12

- 3 -

| Bild-Nr. | Bestell-Nr. | Einzelteil-Bezeichnung | Stückzahl Gruppe / Gerät |
|----------|-------------|--|-----------------------------|
| 67 | 0018 819 | Spannhülse 3x16 DIN 1481 | 2 |
| 68 | 4324 019 | Achse kpl. mit Spannhülse (vorne) | 1 |
| 69 | 4324 018 | Achse kpl. mit Spannhülse (hinten) | 1 |
| 70 | 4324 502 | Zeigerbuchse vorne | 1 |
| 71 | 4324 503 | Zeigerbuchse hinten | 1 |
| 72 | 4324 016 | Rastenhebel kpl. vorne | 1 |
| 73 | 4324 017 | Rastenhebel kpl. hinten | 1 |
| 74 | 0012 909 | Halbrundschaube | 6 |
| 75 | 4324 311 | Schutzhaube | 2 |
| 76 | 4126 501 | Buchse | 4 |
| 77 | 4150 011 | Achsschwinge kpl. | 4 |
| 78 | 0017 124 | Scheibe A 10,5 DIN 125 | 4 |
| 79 | 0010 396 | 6kt.-Schraube M10x16 DIN 933 | 4 |
| 80 | 4159 064 | Laufradachse kpl. | 1 |
| 81 | 0017 909 | Federring A8 DIN 127 | 1 |
| 90 | 4159 065 | Laufrad kpl. | 4 |
| 95 | 4113 302 | Gummischürze | 1 |
| 96 | 4319 209 | Kantenschutz | 1 |
| 120 | 4315 018 | Mitnehmerkopf | 1 |
| 121 | 4331 400 | Mitnehmerfeder | 1 |
| 125 | 4315 017 | Isolierschraube | 1 |
| - | 4361 063 | Mitnehmerkopf m. Isolierschr. u. Feder | 1 |
| 54 | 0017 849 | Zahnscheibe A 6,4 DIN 6797 | 1 |
| 130 | 4642 400 | Windflügel | 1 |
| 131 | 0016 212 | 6kt.-Mutter M6 DIN 934 | 1 |
| 132 | 0011 443 | Senkschraube M6x DIN 7991 | 1 |
| - | 4642 052 | Windflügel mit Bild 54, 131, 132 | 2 |
| - | 4642 052 | Windflügel mit Bild 54, 131, 2 132 | 2 |
| 54 | 0017 849 | Zahnscheibe A6, 4 DIN 6797 | 2 |
| 131 | 0016 212 | 6kt.-Mutter M6 DIN 934 | 2 |
| 133 | 0011 496 | Linsenschraube M6x16 | 2 |
| 134 | | Messer | 2 |
| 135 | 4315 400 | Messerbalken | 1 |
| - | 4114 065 | Messerbalken m. Messern u. Windflügel | 1 |
| VZ/SB | 4111 082 | Ersatzmesser m. Schrauben kpl. | F13 |
| VZ/WZ | 4111 081 | Ersatzmesser m. Schrauben kpl. | |

NR:4324 005 Bezeichnung: TA-SL Gruppe: Vacumat-Elektrik Super Jahr: 86 Typ: A,B,C

- 4 -

| Bild-Nr. | Bestell-Nr. | Einzelteil-Bezeichnung | Stück | Stückzahl Gruppe / Gerät |
|----------|-------------|-------------------------------|-------|-----------------------------|
| 140 | 4361 403 | 6kt.-Schlüssel | | 1 |
| 141 | 0019 449 | 6kt.-Stiftschlüssel 6 DIN 911 | | 1 |
| 142 | 0019 356 | Doppelmaulschlüssel 10/13 | | 1 |
| 143 | 0019 447 | 6kt.-Stiftschlüssel 4 DIN 911 | | 1 |
| - | 4361 202 | Werkzeugtasche | | 1 |
| - | 4324 211 | Ersatzteilliste TA-AL | | 1 |
| - | 4324 063 | Werkzeugtasche kpl. TA-SL | | 1 |

SELBSTSCHLIEBENDES PRALLBLECH SERIE C

| Bild-Nr. | Bestell-Nr. | Einzelteil-Bezeichnung | Stückzahl Gruppe/Gerät |
|----------|-------------|--------------------------|---------------------------|
| 52 | 0015 676 | Blechschaube BZ 3,5 x 16 | 2 |
| 53 | 4118 208 | Kantenschutz | 1 |
| 55* | | Prallblech | 1 |
| 56 | 4118 105 | Griff | 1 |
| 57 | 4118 206 | Bolzen | 1 |
| 58 | 4118 205 | Schenkelfeder | 1 |
| 59 | 0022 410 | Sicherungsscheibe | 1 |
| - | 4319 060 | Prallblech komplett | 1 |

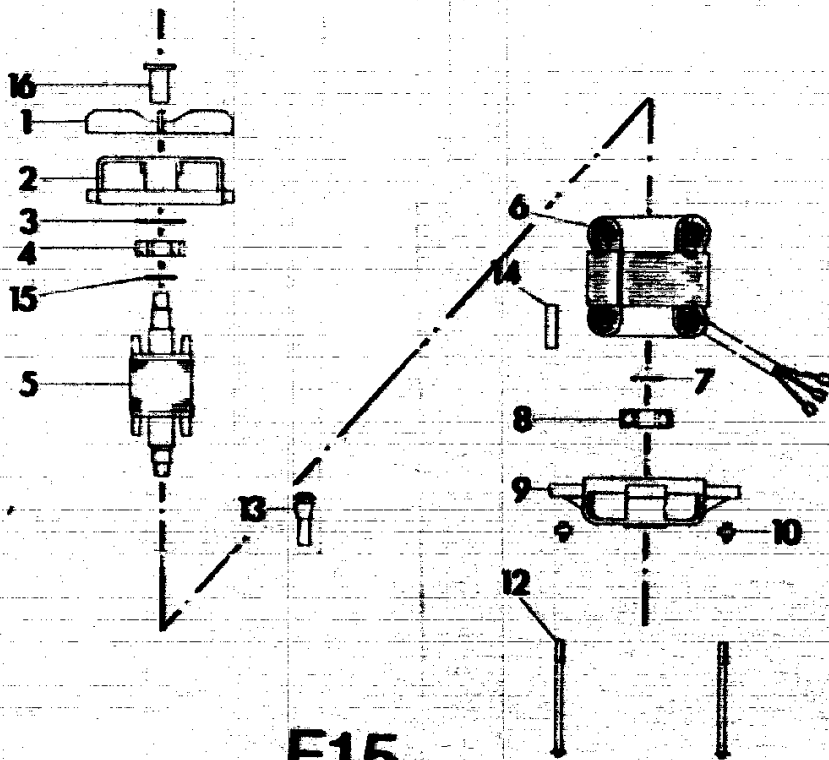
* Diese Teile werden nur mit den in der Rubrik aufgeführten Einzelteilen geliefert. Bitte bei Bestellung die Gruppen-Nr. angeben!

F14

MOTOR - ERSATZTEILE TA-SL

Serien B - C

| Bild-Nr. | Bestell-Nr. Serie B | Einzelteil-Bezeichnung | Stck. | Lieferrn. Hanning |
|----------|---------------------|--------------------------|-------|-------------------|
| 1 | 1050 150 | Lüfter | 1 | 230-034 |
| 2 | 1049 101 | Lagerschild oben | 1 | 112-0495 |
| 3 | 1040 003 | Ausgleichsscheibe | 1 | 6202 |
| 4 | 0023 148 | Kugellager 6202 2Z D 625 | 1 | 6202-2Z |
| 5 | | Rotorwelle komplett | 1 | 120-1047 |
| 6 | | Statorpaket komplett | 1 | 142-0153 |
| 7 | 0022 645 | Stützscheibe 20x28x2 | 1 | 94.097 |
| 8 | 0023 094 | Kugellager 6004 2Z D 625 | 1 | 6004-2Z |
| 9 | 1049 111 | Lagerschild unten | 1 | 111-0261 |
| 10 | 4311 200 | Schwingungsisolator | 4 | |
| 12 | 1049 141 | Zuganker | 4 | 136-0080 |
| 13 | 1041 153 | Kabelschutztülle | 1 | 446-000-4 |
| 14 | 1115 151 | Typenschild | 1 | 453-5318 |
| 15 | 0022 643 | Stützscheibe 15x21x1 | 1 | 93.053 |
| 16 | 4319 226 | Sichtscheibe | 1 | |
| - | 4324 055 | Motor komplett | 1 | 172-207-020 |



NR:4324 005 Bezeichnung: TA-SL Gruppe: Vacumat-Elektrik Super Jahr: 86 Typ: A,B,C

| MOTOR - ERSATZTEILE | | TA-SL | |
|---------------------|-------------|--------------------------------|-------|
| | | SERIE A | |
| Bild-Nr. | Bestell-Nr. | Einzelteil-Bezeichnung | Stck. |
| 1 | 1050 150 | Lüfter | 1 |
| 2 | 1049 100 | Lagerschild (oben) | 1 |
| 3 | 1040 003 | Ausgleichscheibe | 1 |
| 4 | 0023 148 | Kugellager 6202 2 Z DIN 625 | 1 |
| 5 | | Rotorwelle kpl. | 1 |
| 6 | | Statorpaket kpl. | 1 |
| 7 | 0023 094 | Kugellager 6604 2 Z DIN 625 | 1 |
| 8 | 1049 110 | Lagerschild (unten) | 1 |
| 9 | | Schwingungsisolator (Seite 10) | 4 |
| 10 | 0017 956 | Sicherungsscheibe | 4 |
| 11 | 1049 140 | Zuganker | 4 |
| 12 | 1049 150 | Typenschild | 1 |
| 13 | 1041 151 | Kabelschutztülle | 1 |
| 14 | 4319 207 | Sichtscheibe | 1 |
| - | 4324 050 | Motor kpl. | 1 |

