

TE 30 SK Senator® 30 Elektro

S DK N

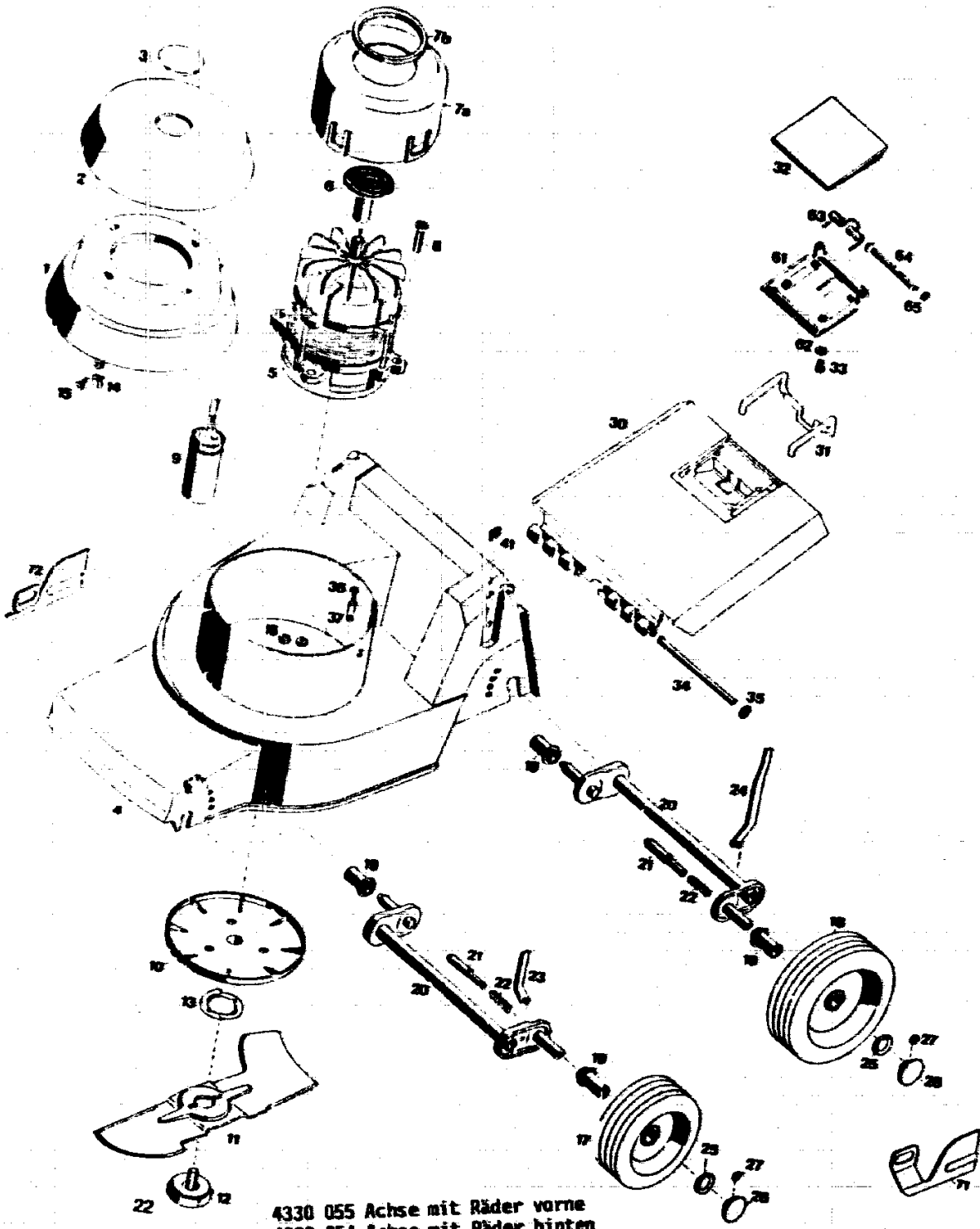
Serie A

Type Nr. 4330 084 S
Type n. 4330 085 DK N
Typo n.
Typ nr.

D	SF	N	S	DK	
Technische Daten	Tekniset tiedot	Tekniska data	Tekniska Data	Tekniska data	
Gerät	Leikkuri	Modell	Modell	Modell	TE 30 SK
Schnittbreite	Leikkuleveys	Klippebreite	Klippbredd	Klippebredd	30 cm
Schnitthöhen	Leikkukorkeudet	Klippeheyde	Klipphöjder	Klippehejde	1,8 - 2,8 - 4 - 5,2 cm
Chassis	Runko	Klipperpanne	Chassis	Chassis	Kunastoif
Räder	Pyörät	Hjul	Hjul	Hjul	130/150 mm Ø
Prüfzeichen	Tarkastusmerkki	Sicherheitsmerker	Godkänd	Godkendelsesmerker	VDE
Motor	Moottori	Motor	Motor	Motor	phasen-Wechselstrom
Spannung	Jännite	Volt	Spänning	Volt	220 V ~
Nennstrom	Nimellisvirta	Ampere	Märkström	Ampere	4,1 A
Leistung	Teho	Effekt	Effekt	Effekt	800 W
Schutzart		Beskyttelseskode	Skyddskod	Beskyttelseskode	IP 00
Drehzahl	Kierrosuku	Omdr. pr. min.	Varvtal	Omdr./min.	2860 1/min.
Kondensator	Kondensaattori	Kondensator	Kondensator	Kondensator	10 Mikrofarad
Gewicht	Paino	Vekt	Vikt	Vægt	~ 13 kg

G13

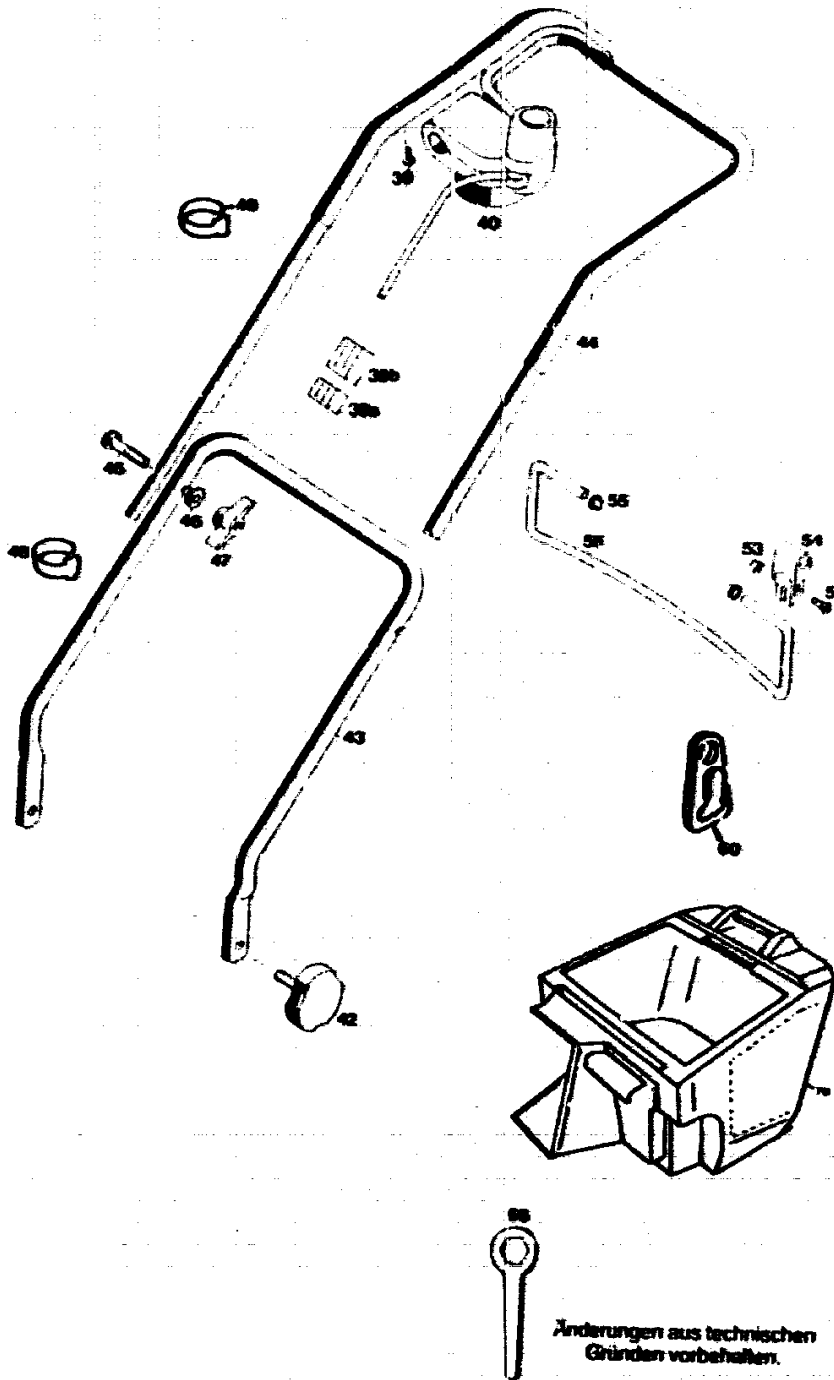
Gerät



4330 055 Achse mit Räder vorne
4330 054 Achse mit Räder hinten

G14

NR:4330 084 Bezeichnung: TE 30 SK Gruppe: Senator 30 E Jahr: 86 Typ: A



G15

Ersatzteile TE 30 SK

Bild-Nr.	Bestell-Nr.	Einzelteil-Bezeichnung	Stückzahl
Afb. nr.	Bestellnr.	Onderdeel-naam	Gruppe/Gerät
Fig. n°	n° de commande	Dénomination	Aantal
Fig. n°	n° del particolare	Denominazione del particolare singolo	Groep/Machine
			Quantité
			Groupe/appareil
			Pezzi
			Gruppo/attrezzo
1	4330 050	Abdeckhaube mit Bild-Nr. 2, 3	1
2	4325 305	Deckel	1
3	4307 304	Fenster	1
4	4330 300	Chassis	1
5	1134 000	Motor	1
6	4319 226	Sichscheibe	1
7a	4380 307	Lüfterhaube	1
7b	4330 217	Dichtung	1
8	0015 661	Blechschaube B 6,3 x 25	4
9	1113 040	Kondensator	1
10	4325 018	Mitnehmerkopf	1
11	4330 400	Messer	1
12	4325 021	Isolierschraube	1
13	4325 401	Mitnehmerader	1
14	4380 206	Klammer	2
15	0015 684	Linseblechschaube BZ 4,2 x 13	2
16	4330 209	Dichtungsring	2
17	4325 052	Lauftrad 130 Ø mit Bild-Nr. 19	2
18	4325 056	Lauftrad 150 Ø mit Bild-Nr. 19	2
19	4325 502	Buchse	4
20	4330 011	Achse	2
21	4325 206	Botzen	2
22	4331 217	Druckleder	2
23	4325 504	Höhenanzeige vorne	1
24	4325 505	Höhenanzeige hinten	1
25	0020 698	Wellensicherung 12	4
26	4325 503	Rastknopf	4
27	0020 695	Wellensicherung 4,8	4
30	4330 301	Schutzklappe	1
31	4330 307	Bügel	1
32	4330 102	Griff	1
33	0012 857	Linse schraube A M 4 x 12 DIN 7985	4
34	4330 104	Achse	1
35	0020 694	Wellensicherung	2
36	0012 933	Halbrundschaube 4,4 x 15	2
37	4557 208	Schelle	1
38a	3576 116	Steckhülsegehäuse	1
38b	3576 117	Flachsteckergehäuse	1
39	0015 687	Schraube BZ 4,8 x 19 DIN 7981	2
40	4330 069	Schalter-Steckerkombination für Schweden	1
40	4330 052	Schalter-Steckerkomb. f. Dänemark/Norwegen	1
41	0016 409	4kt.-Mutter M 8 DIN 557	2
42	4325 010	Handrad	2
43	4330 019	Griffunterteil	1
44	4330 020	Griffoberteil	1
45	0013 523	Halbrundschaube M 8 x 45 DIN 607	2
46	0017 275	Hohlscheibe B,4/15	2
47	0016 715	Flügelmutter M 8	2
48	4330 228	Kabelband	2
52	0012 149	Zylinderschraube M 6 x 14	2
53	0016 641	Hut-Mutter M 6 DIN 1587	2
54	4549 100	Halbklemme	2
55	3575 503	Hutclip	2
56	4330 108	Drahtbügel	1
60	3576 205	Zugentlastung	1

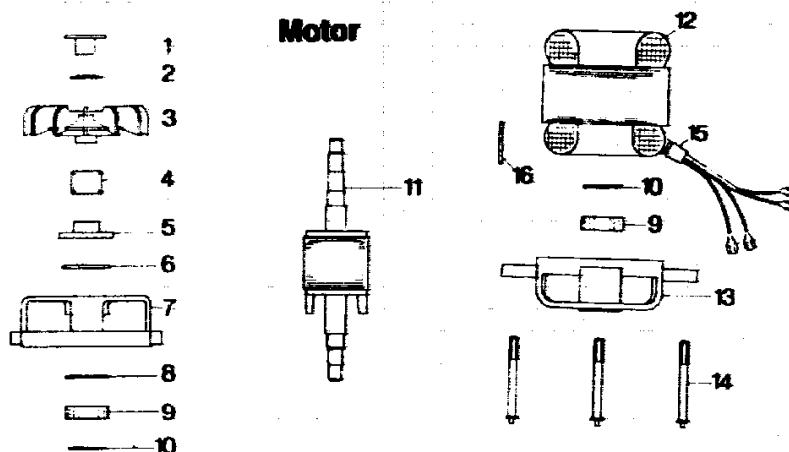
G16

NR:4330 084 Bezeichnung: TE 30 SK Gruppe: Senator 30 E Jahr: 86 Typ: A

Ersatzteile TE 30 SK

Bild-Nr.	Bestell-Nr.	Einzelteil-Bezeichnung	Stückzahl
Afb. nr.	Bestelnr.	Onderdeel-naam	Gruppe/Gerät
Fig. n°	n° de commande	Dénomination	Aantal
Fig. n°	n° del particolare	Denominazione del particolare singolo	Groep/Machine
			Quantité
			Groupe/appareil
			Pezzi
			Gruppo/attrezzo
61	4330 014	Halter	1
62	0017 119	Scheibe 4,3 DIN 125	4
63	4330 216	Schenkelfeder	1
64	4330 103	Achse	1
65	0020 656	Zackenring ZA 6	2
66	4361 403	6kant-Schlüssel	1
71	4330 309	Schutzbügel links	1
72	4330 308	Schutzbügel rechts	1
76	4684 050	Grasfangkorb	1
—	4330 230	Gebrauchsanweisung TE 30 SK (Skandinavien)	1
—	4558 025	Steckmat-Kabel VV 25 FI für Schweden	1

Änderungen aus technischen Gründen vorbehalten.



Ersatzteile Motor TE 30 SK

1	4319 226	Sichtscheibe	1
2	1142 155	Sperrscheibe	1
3	1142 150	Lüfter	1
4	1143 152	Bremfeder	1
5	1142 153	Bremsscheibe	1
6	1142 154	Bremselag	1
7	1142 100	Lagerschild oben	1
8	1040 003	Ausgleichscheibe 6202	1
9	0023 148	Kugellager 6202 2Z D 625	2
10	0022 647	Stützscheibe 15 x 21 x 1,5	2
11*		Rotorwelle kpl.	1
12*		Statorpaket kpl.	1
13	1134 110	Lagerschild unten	1
14	1054 140	Zuganker	4
15	1041 153	Kabelschutzhülse	1
16	1134 150	Typenschild	1
—	1134 000	Motor kpl. ohne Bild Nr. 1	1

* Diese Teile sind als Einzelteile nicht erhältlich!

G17