


NR:4935 080 Bezeichnung: TE 35 SK Gruppe: Senator 35 E Jahr: 90 Typ:

Senator® 35 E
Schnittbreite: 34 cm.
30-l-Grasfangkorb: inkl.



TE 35 SK

Senator 35 E

S E R I E C

T Y P E N - N R. 4935 080

N 6

T E C H N I S C H E D A T E N T E 35 SK

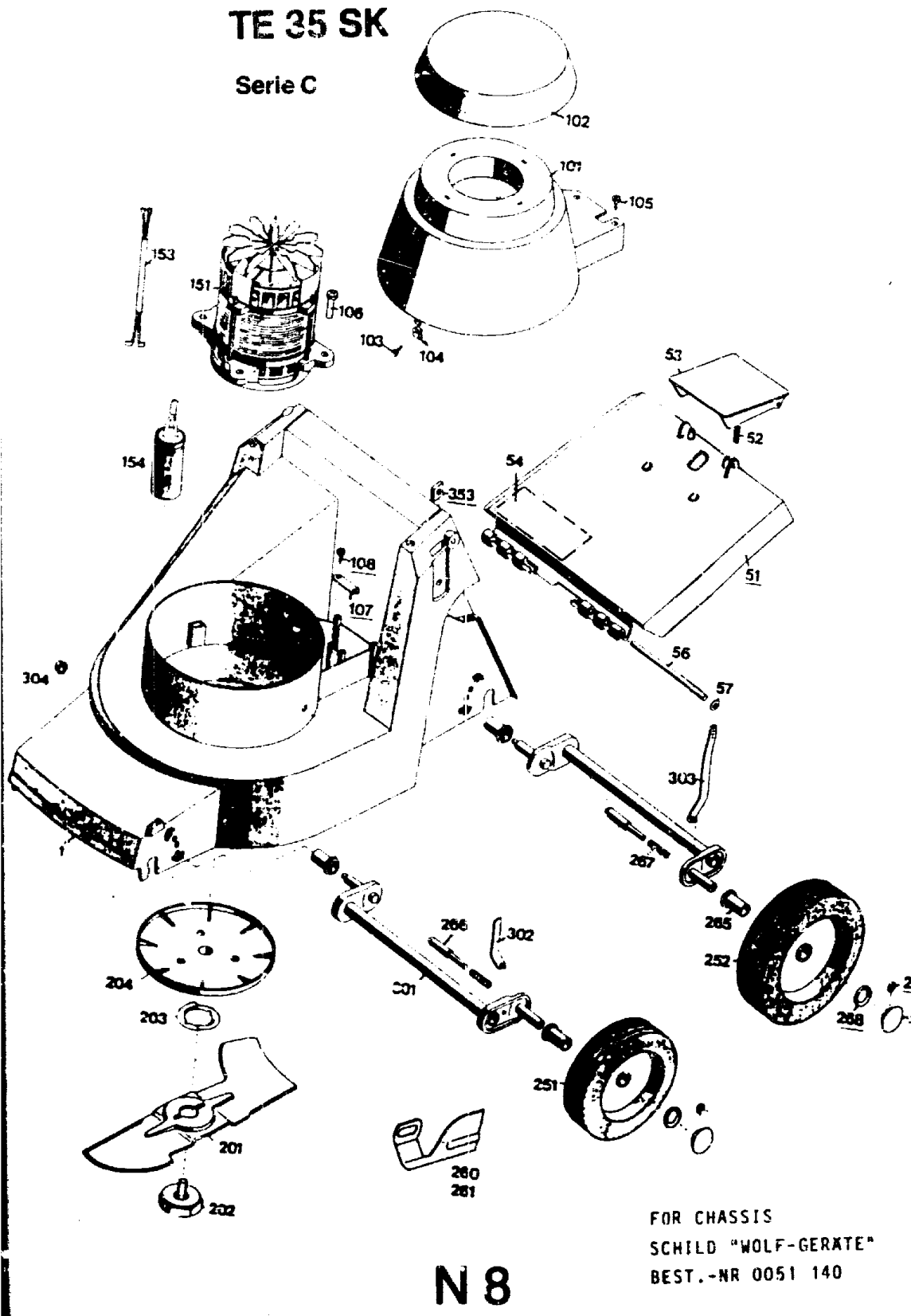
Schnittbreite	34 cm
Höhenverstellung	2-Rad-Schnellverstellung
Schnitthöhen cm	3,0 - 4,0 - 5,0 - 6,2
Chassis	ABS
Räder ϕ mm	150 vo. / 170 hi.
Motor	Hanning
Spannung	220 V
Nennstrom	5,0 A
Leistung	1000 W
Schutzart	IPOO
Drehzahl	2820 min⁻¹
Kondensator	12 mF
Lautstärke	63 dB(A) / 91 LWA
Motorbremse	serienmäßig
Gewicht	18,5 kg

N7

NR:4935 080 Bezeichnung: TE 35 SK Gruppe: Senator 35 E Jahr: 90 Typ:

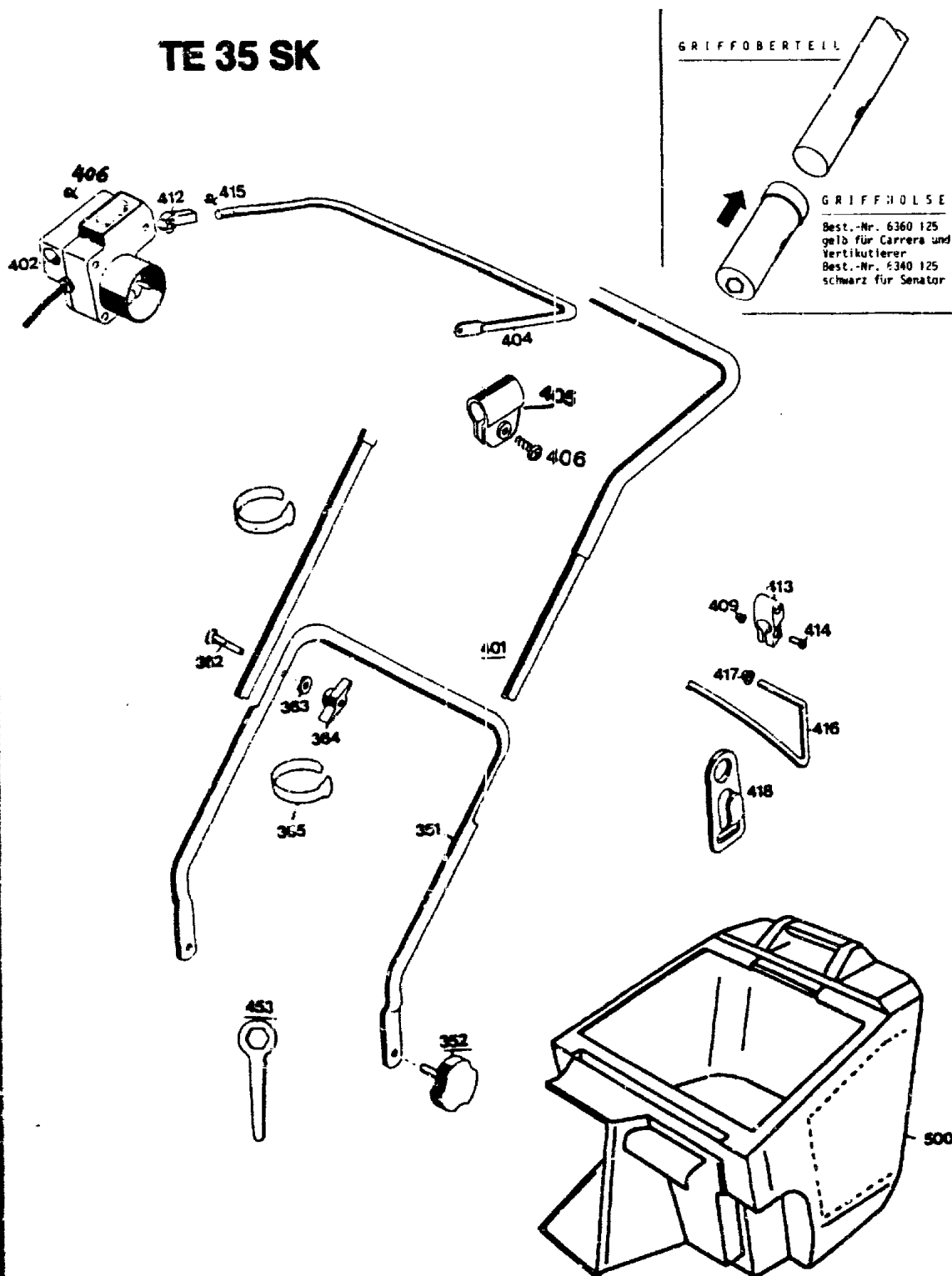
TE 35 SK

Serie C



NR:4935 080 Bezeichnung: TE 35 SK Gruppe: Senator 35 E Jahr: 90 Typ:

TE 35 SK



N 9

NR:4935 080 Bezeichnung: TE 35 SK Gruppe: Senator 35 E Jahr: 90 Typ:

Gerät TE 35 SK

Bild-Nr.	Bezeichnung	Best.-Nr.
1	Chassis	4325 303
51	Schutzklappe mit Bild 52, 53	4935 053
52	Feder	4191 206
53	Griff	4330 102
54	Etikett "Achtung Gefahr" nur für Skand.	0051 072
54	Etikett "Achtung Gefahr"	0051 064
55	Schenkelfeder	4930 207
56	Rundstab	4325 104
57	Wellensicherung	0020 694
101	Abdeckhaube mit Bild 102	4326 050
102	Deckel	4302 302
103	Schraube BZ 4,3 x 13	0015 684
104	Klammer	4380 206
105	Halbrundschaube 4,4 x 12	0012 923
106	Blechschaube B 6,3x25	0015 661
107	Schelle	4557 208
108	Halbrundschaube 4,4 x 15	0012 933
151	Motor	1145 001
153	Verbindungskabel	4305 013
154	Kondensator	1050 041
201	Messer	4325 404
202	Isolierschraube	4325 021
203	Mitnehmerfeder	4325 401
204	Mitnehmertopf	4325 018
251	Lauftrad vorne mit Bild 265	4930 056
252	Lauftrad hinten mit Bild 265	4935 057
260	Schutzbügel links nur für Skandinavien	4325 309
261	Schutzbügel rechts nur für Skandinavien	4325 308
265	Buchse	4930 502
266	Bolzen	4325 206
267	Druckfeder	4331 217
268	Wellensicherung 12	0020 698
269	Rastknopf	4325 503
270	Wellensicherung 4,8	0020 695
301	Achse	4935 013
302	Höhenanzeige vorne	4325 504
303	Höhenanzeige hinten	4325 505
304	Achskappe	5208 502
351	Griffunterteil (CH)	4935 110
352	Handrad	4325 010
353	4-kt.-Mutter M8 DIN 557	0016 409
362	Halbrundschaube M 8 x 45 DIN 507	0013 523
363	Hohlscheibe 8,4 / 15	0017 275
364	Flügelmutter M 8	0016 715
365	Kabelband	4330 228
401	Griffoberteil	4935 025
402	Schalter	4935 051
402	Schalter für Schweiz	4935 052

N10

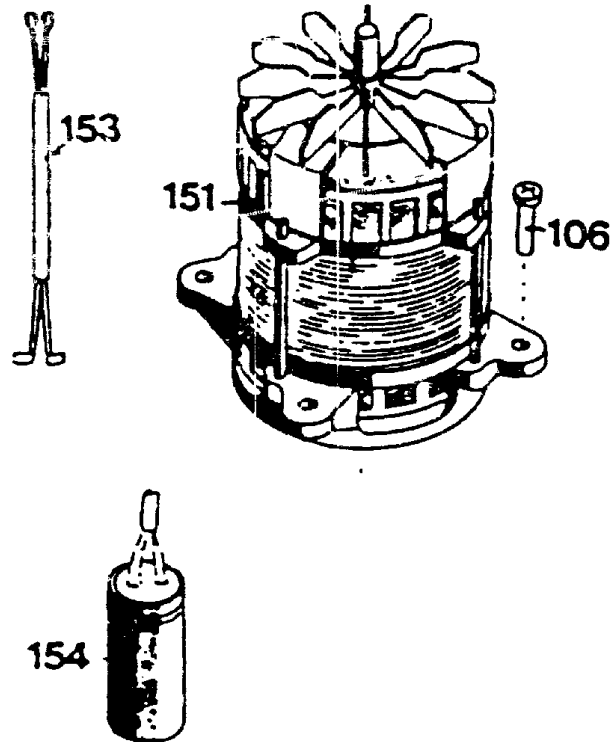
NR:4935 080 Bezeichnung: TE 35 SK Gruppe: Senator 35 E Jahr: 90 Typ:

Gerät TE 35 SK

Bild-Nr.	Bezeichnung	Best.-Nr.
404	Schaltbügel	4935 130
405	Schelle	4935 105
406	Schraube	0012 889
412	Lager	4940 105
413	Halteklemme	4547 100
414	Zylinderschraube AM 6 x 16 DIN 84	0012 149
415	Blechschrabe M 4x10	0012 941
416	Bügel	4330 105
417	Mutclip	3575 503
418	Zugentlastung	7115 223
419	Distanzscheibe	4240 205
453	6-kt.-Schlüssel	4361 403
500	Fangkorb	4682 060
--	Gebrauchsanweisung	0053 059

N11

NR:4935 080 Bezeichnung: TE 35 SK Gruppe: Senator 35 E Jahr: 90 Typ:



Motor 1000 W

Bild-Nr.	Bezeichnung	Best.-Nr.
106	Blechschaube B 6,3 x 25	0015 661
151	Motor / Hanning	1145 006
153	Verbindungskabel	4305 013
154	Kondensator 12 mF	1050 042
--	Lagerschild oben	1142 101
--	Lagerschild unten	1142 110
--	Lager oben/unten	0023 148
--	Zuganker	1127 140
--	Lüfter	1142 150
--	Sperrscheibe f. dto.	1142 155

N12